











**Ergebnis nach Auswertung von 3 Bezirken (von insgesamt 3)**

**Ergebnis der Parteien**

(sortiert nach Anzahl der Stimmen)

Partei	Wahl 2004 Stimmen	in %
 <b>CDU</b> Christlich Demokratische Union Deutschlands	621	44,64
 <b>SPD</b> Sozialdemokratische Partei Deutschlands	262	18,84
 <b>BÜNDNIS 90/DIE GRÜNEN</b>	183	13,16
 <b>FDP</b> Freie Demokratische Partei	143	10,28
 <b>REP</b> DIE REPUBLIKANER	33	2,37
 <b>PBC</b> Partei Bibeltreuer Christen	29	2,08
 <b>FAMILIEN-PARTEI DEUTSCHLANDS</b>	27	1,94
 <b>Mensch Umwelt Tierschutz - Die Tierschutzpartei</b>	17	1,22
 <b>DIE GRAUEN - Graue Panther</b>	16	1,15
 <b>CHRISTLICHE MITTE - Für ein Deutschland nach GOTTES Geboten</b>	10	0,72
 <b>PDS</b> Partei des Demokratischen Sozialismus	9	0,65

 <b>Ökologisch-Demokratische Partei</b>	<b>9</b>	<b>0,65</b>
 <b>Ab jetzt ... Bündnis für Deutschland Liste: Gegen Zuwanderung ins "Soziale Netz"</b>	<b>9</b>	<b>0,65</b>
 <b>Feministische Partei DIE FRAUEN</b>	<b>5</b>	<b>0,36</b>
 <b>Aktion unabhängige Kandidaten</b>	<b>5</b>	<b>0,36</b>
 <b>Nationaldemokratische Partei Deutschlands</b>	<b>4</b>	<b>0,29</b>
 <b>Aufbruch für Bürgerrechte, Freiheit und Gesundheit</b>	<b>3</b>	<b>0,22</b>
 <b>DEUTSCHE PARTEI</b>	<b>3</b>	<b>0,22</b>
 <b>Bürgerrechtsbewegung Solidarität</b>	<b>1</b>	<b>0,07</b>
 <b>Deutsche Zentrumspartei</b>	<b>1</b>	<b>0,07</b>
 <b>Deutsche Kommunistische Partei</b>	<b>1</b>	<b>0,07</b>
 <b>Partei für Soziale Gerechtigkeit, Sektion der Vierten Internationale</b>	<b>0</b>	<b>0,00</b>

## Wahlstatistik

Wahlberechtigte:	<b>2279</b>
Wähler:	<b>1478</b>
Wahlbeteiligung (in %):	<b>64,85</b>
Ungültige Stimmen:	<b>87</b>
Gültige Stimmen:	<b>1391</b>