














Vorläufiges Wahlergebnis der Bundestagswahl am 18.09.2005

Partei		Erst- stimmen	in %		Zwei- t- Stim- men	in %
	Christlich Demokratische Union Deutschlands	754	40,11		653	34,46
	Sozialdemokratische Partei Deutschlands	726	38,62		568	29,97
	BÜNDNIS 90/DIE GRÜNEN	149	7,93		255	13,46
	Freie Demokratische Partei	161	8,56		254	13,40
	Die Linkspartei	58	3,09		64	3,38
	Partei Bibeltreuer Christen	-	-		33	1,74
	Die Republikaner	-	-		22	1,16
	FAMILIEN-PARTEI DEUTSCHLANDS	-	-		19	1,00
	Nationaldemokratische Partei Deutschlands	22	1,17		18	0,95
	DIE GRAUEN - Graue Panther	-	-		8	0,42

Vorläufiges Wahlergebnis der Bundestagswahl am 18.09.2005

	Marxistisch-Leninistische Partei Deutschlands	-	-	1	0,05
	Bürgerrechtsbewegung Solidarität	-	-	0	0,00
	Walcher, Martin	10	0,53	-	0,53

Wahlstatistik

Wahlberechtigte:	2311
Wähler:	1924
Wahlbeteiligung (in %):	83,25

	Erst- stimmen	Zweit- stimmen
Ungültige Stimmen:	44	29
Gültige Stimmen:	1880	1895