











## Ergebnis der Parteien

Partei	Erst- Stimmen in %	Zweit- Stimmen in %
 <b>CDU</b> Christlich Demokratische Union Deutschlands	685	37,72 596 32,66
 <b>SPD</b> Sozialdemokratische Partei Deutschlands	488	26,87 338 18,52
 <b>FDP</b> Freie Demokratische Partei	243	13,38 373 20,44
 <b>BÜNDNIS 90/DIE GRÜNEN</b>	263	14,48 259 14,19
<b>DIE LINKE.</b> DIE LINKE	82	4,52 107 5,86
 <b>NPD</b> Nationaldemokratische Partei Deutschlands	16	0,88 11 0,60
 <b>REP</b> DIE REPUBLIKANER	27	1,49 28 1,53
 <b>PBC</b> Partei Bibeltreuer Christen	-	- 34 1,86
<b>MLPD</b> Marxistisch-Leninistische Partei Deutschlands	-	- 0 0,00
 <b>BüSo</b> Bürgerrechtsbewegung Solidarität	-	- 0 0,00
Ab jetzt...Bündnis für Deutschland, für Demokratie durch Volksabstimmung -	-	- 2 0,11
 <b>ADM</b> Allianz der Mitte	-	- 0 0,00
 <b>DVU</b> DEUTSCHE VOLKSUNION	-	- 1 0,05
<b>Die Violette</b> Die Violetten - für spirituelle Politik	12	0,66 12 0,66

Bundestagswahl am 27.09.2009



Mensch Umwelt Tierschutz

-

-

14

0,77



Ökologisch-Demokratische Partei / Familie und Umwelt

-

-

10

0,55



Piratenpartei Deutschland

-

-

40

2,19

## Wahlstatistik

**Wahlberechtigte: 2.392**

Wähler: 1.846

Wahlbeteiligung (in %): 77,17

**Erst-    Zweit-  
stimmen stimmen**

Ungültige Stimmen: 30      21

Gültige Stimmen: 1.816    1.825