




Ergebnis der Wahlvorschläge

	Wahlvorschlag	Wahl 2009 Stimmen	in %
	Freie Wählervereinigung	10.673	59,41
	Freie Demokratische Partei	3.603	20,05
	Sozialdemokratische Partei Deutschlands	3.690	20,54

Ergebnisse der einzelnen Bewerber:

FWV			
	Wiedemann, Manfred	1.350	Gewählt
	Dr. Kullmer, Christoph	1.288	Gewählt
	Meier, Karl	1.194	Gewählt
	Meier, Heinrich	1.193	Gewählt
	Rinklin, Friedhelm	1.094	Gewählt
	Graf, Eveline	1.089	Gewählt
	Bär, Siegfried	1.086	Gewählt
	Tschiggfrei, Nicola	717	Gewählt
	Stein, Wolfgang	472	
	Heß, Gerhard	471	

	Hipp, Ulrike	384	
	Kugler, Anne	335	
FDP			
	Schmidt, Albert	1.347	Gewählt
	Meier, Sven	712	Gewählt
	Hiß, Andreas	556	
	Walz, Jürgen	469	
	Danzeisen, Werner	352	
	Möller, Jens-Peter	167	
SPD			
	Schöpflin, Helmut	941	Gewählt
	Ackermann, Ursula	565	Gewählt
	Lüth, Alexander	423	
	Heß, Barbara	411	
	Groos, Sebastian	389	
	Hees, Wolfgang	263	
	Frenkel, Sacha	219	
	Lehmann, Sabine	147	
	Bhatti, Maaz Ullah	144	
	Metzger-Horoba, Ursula	126	
	Thurm, Werner	62	

Wahlstatistik	
Wahlberechtigte	2.436
Wähler:	1.573
Wahlbeteiligung (in %):	64,57
Ungültige Stimmzettel:	21
Gültige Stimmzettel:	1.552
Gültige Stimmen:	17.966